

iPhone版

健康サポートアプリ



新規登録方法について

お問い合わせ：アスリブ事務局
TEL:06-4796-6011
受付時間:10:00~17:00(土日祝、12/29~1/3除く)

01 事前準備


ご登録前に以下をご用意ください


普段ご利用の
メールアドレス



02 アプリをダウンロード

「アスリブ」アプリのダウンロードを行います

Appストア  から「アスリブ」で検索をし、ダウンロードしてください
※ダウンロードには別途通信料がかかります



〔対応機種〕

ios14.0以上のスマートフォン

推奨解像度:w1,440 w1,080 w720(※)

※上記以外の解像度でアプリを表示した場合、画面が崩れる可能性があります

03 メールアドレス登録


メールアドレスを登録します




インストールしたアプリを起動し「次へ」をタップ




「新規登録」をタップ



全ての項目の「規約を確認」をタップし、規約内容を確認



規約を読み終えたら「閉じる」をタップし確認完了



「同意して次へ」をタップ
※すべての規約(3項目)を確認すると「同意して次へ」タップ可能になります



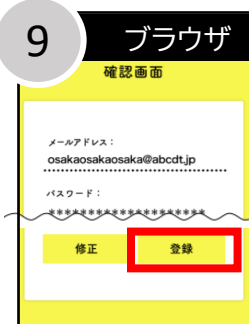
メールアドレス/パスワード/生年月/性別/都道府県市区町村名/友達紹介番号(お持ちの方)を入力し「登録」をタップ



「戻る」をタップ。登録したメールアドレスに確認用メールが送信されます。




確認用メールが登録メールアドレスに送信されるので、本文の青いURLをタップし、確認画面に遷移



登録内容を確認し、「登録」をタップ



登録完了メールが、登録メールアドレスに送信され、登録完了アスリブを起動し、ご利用ください



届いた登録完了メールは大切に保管してください

04 ログイン

本人情報、本人確認書類の登録をし、アプリ登録は完了です
さあ、はじめましょう



1 アスリブアプリを起動し「ログインはこちら」をタップ



2 登録したメールアドレス/パスワードを入力し「ログイン」をタップ
(メールアドレスの代わりにメールで通知された参加者番号でも可)



3 プッシュ通知の許可設定を選択
「許可しない」を選択してもアスリブは使用できます



4 歩数との連携を「ON」にして「許可」をタップ



5 さあ、アスリブをはじめましょう！

■お問い合わせ

アスリブ事務局

TEL:06-4796-6011

受付時間:10:00~17:00(土日祝、12/29~1/3除く)



アスリブ

検索

